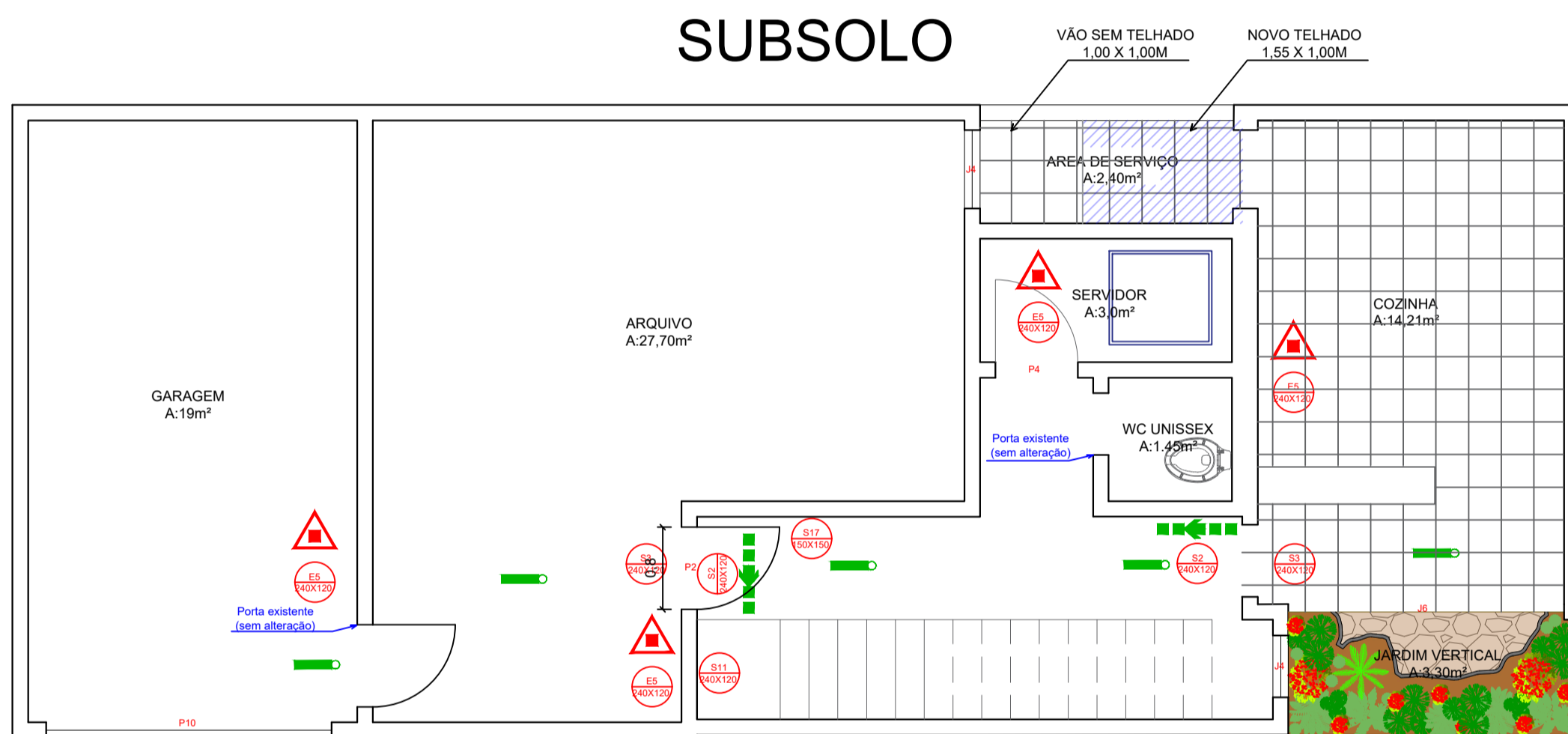


ARQUITETÔNICO
ESCALA 1:100

ESQUADRIAS	
PORTAS	
P1	PORTA DE MADEIRA MACIÇA 2 BANDEIRA 1,50 X 2,50m
P2	PORTA DE MADEIRA MACIÇA GIRAR 0,80 X 2,10m
P3	PORTA DE VIDRO INCOLOR CORRER 4 FOLHAS 3,20 X 2,10m
P4	PORTA DE VIDRO INCOLOR CORRER 4 FOLHAS 3,00 X 2,10m
P5	PORTA DE VIDRO INCOLOR CORRER 4 FOLHAS 2,60 X 2,10m
P6	PORTA DE VIDRO INCOLOR CORRER 2 FOLHAS 1,50 X 2,10m
P7	PORTA DE MADEIRA MACIÇA CORRER 4 FOLHAS 3,00 X 2,10m
P8	PORTA DE MADEIRA MACIÇA CORRER 4 FOLHAS 2,50 X 2,10m
P9	PORTA DE MADEIRA MACIÇA GIRAR 0,70 X 2,10m
P10	PORTA DE MADEIRA MACIÇA GIRAR 2 FOLHAS 2,78 X 2,10m
P11	PORTA DE VIDRO INCOLOR CORRER 2 FOLHAS 1,50 X 2,10m
P12	PORTA DE MADEIRA 2 BANDEIRA VAI E VEM 1,20 X 2,10M
JANELAS	
J1	JANELA DE MADEIRA E VIDRO 4 FOLHAS 1,50 X 1,20m
J2	JANELA DE VIDRO INCOLOR 4 FOLHAS 1,50 X 1,20M
J3	BASCULANTE DE MADEIRA E VIDRO 4 FOLHAS 0,60 0,70M
J4	JANELA DE VIDRO INCOLOR MAXIM AR 0,70 X 1,00m
J6	JANELA DE VIDRO 8mm INCOLOR 4 FOLHAS 2,60 X 1,50m



ARQUITETÔNICO
ESCALA 1:100

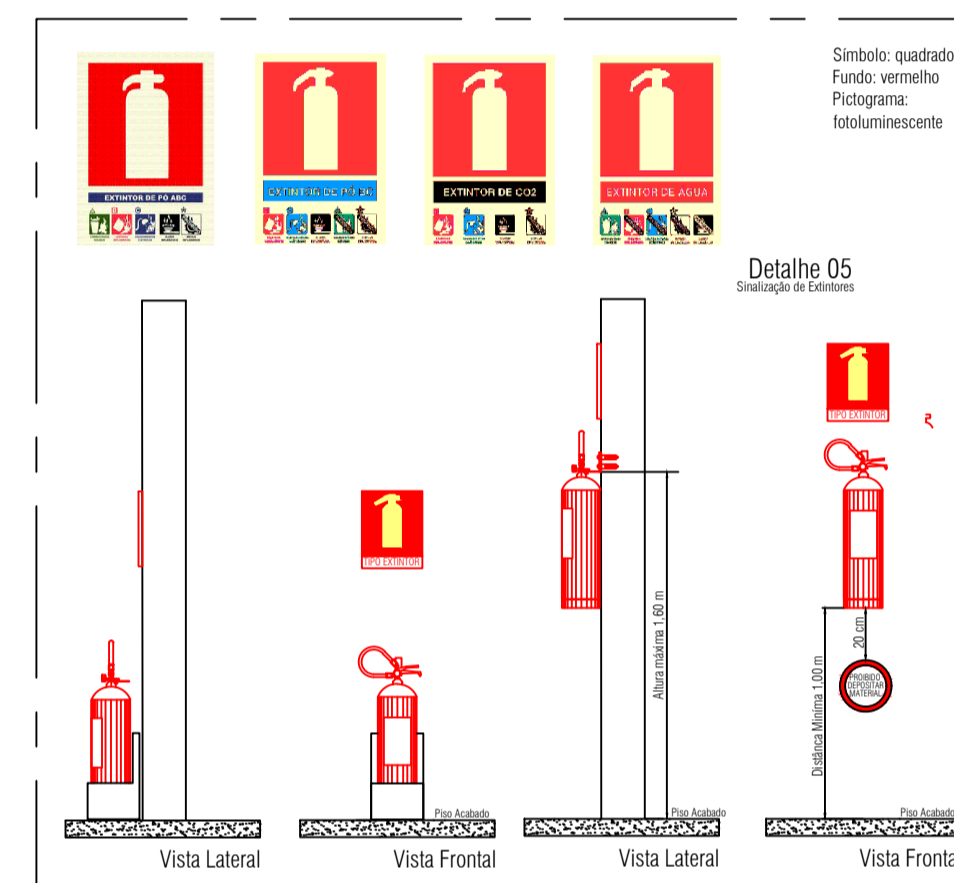
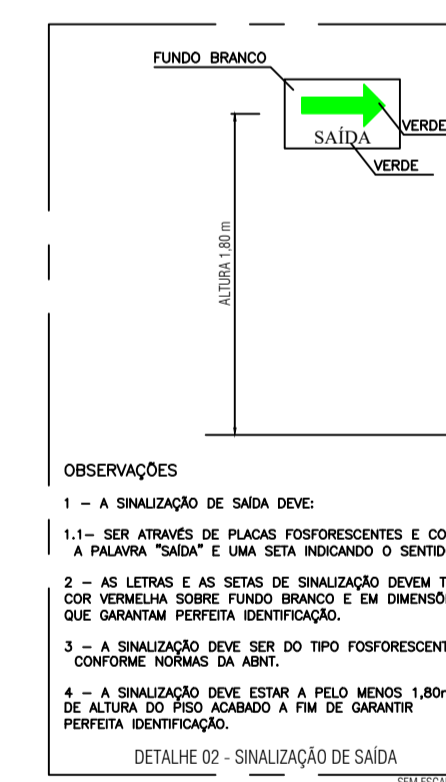
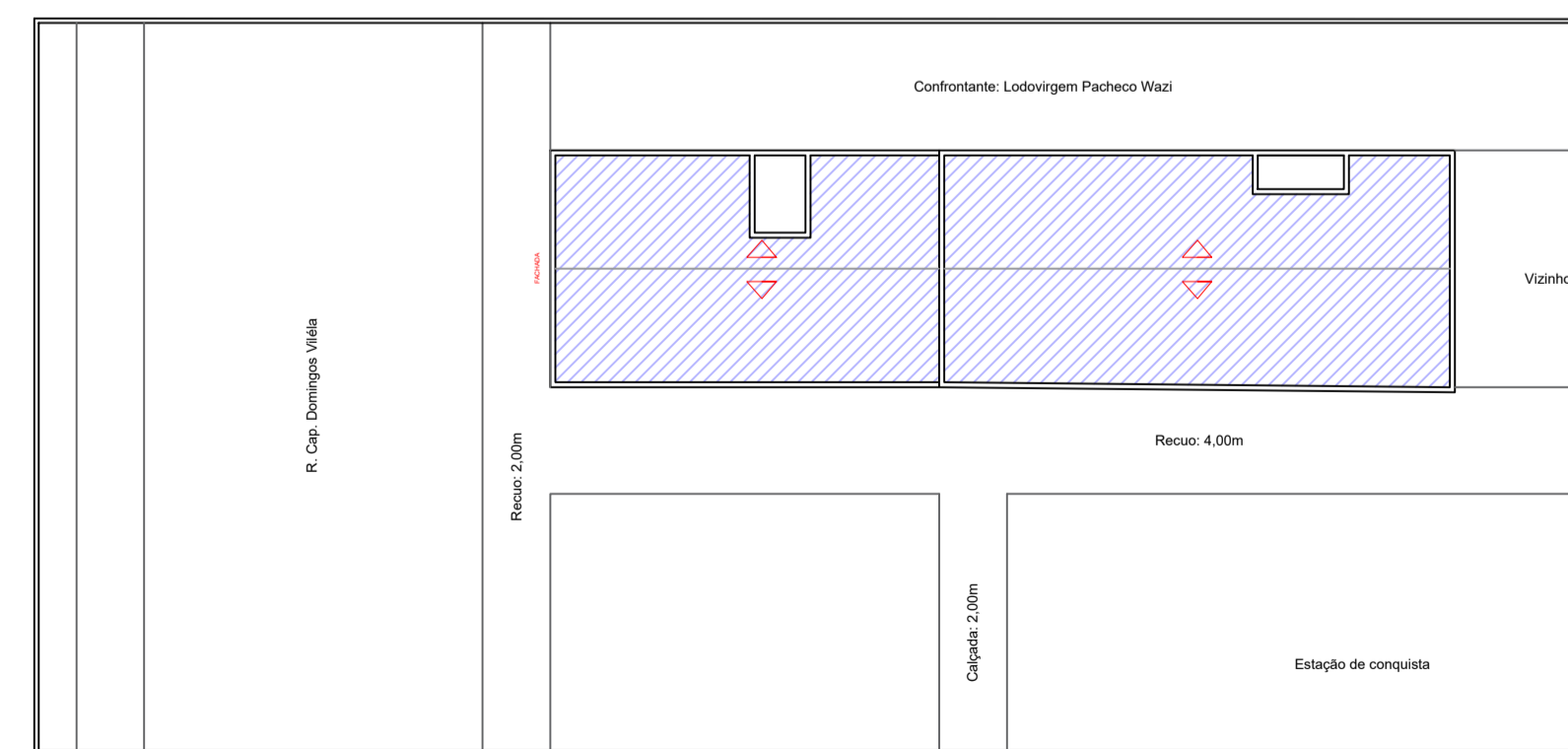


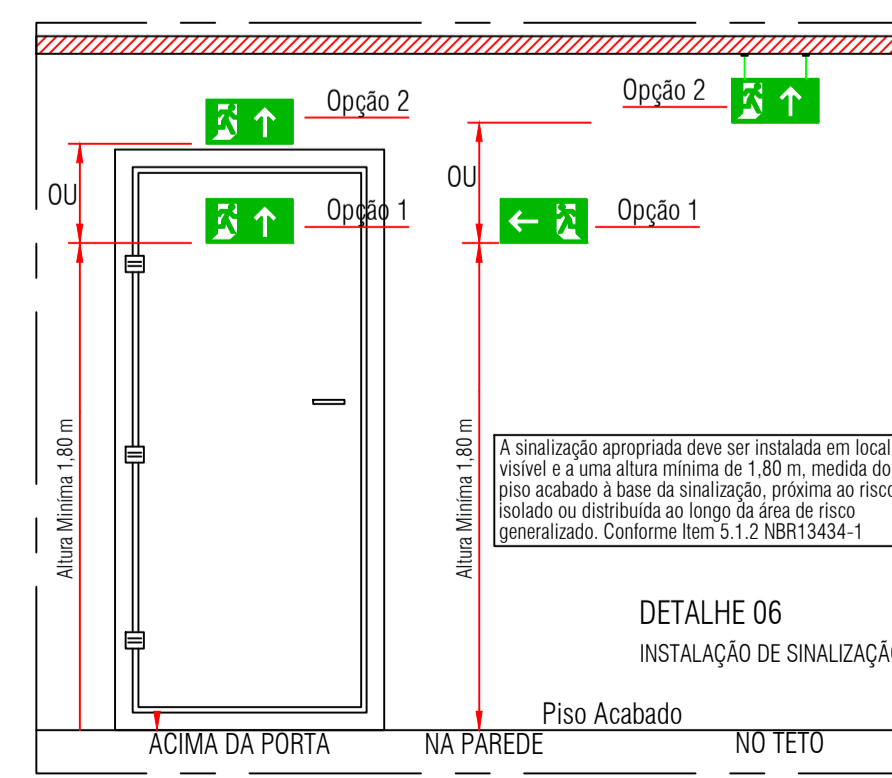
TABELA 2 - Sinalização de orientação e salvamento			
12	13	14	16
17	19	30	



FACHADA
S/ escala



SITUAÇÃO/COBERTURA
ESCALA: 1:400



IDENTIFICAÇÃO DAS SINALIZAÇÕES (Dimensões em milímetros)		
INDICAÇÃO DE UMA SAÍDA DE EMERGENÇA A SER FRAMADA ACIMA DA PORTA	INDICAÇÃO DE UMA SAÍDA DE EMERGENÇA A SER FRAMADA ACIMA DA PORTA	INDICAÇÃO DO SENTIDO DE FUGA DE EMERGENÇA A SER FRAMADA ACIMA DA PORTA
INDICAÇÃO DE SAÍDA DE EMERGENÇA COM PICTOGRAMA FOTOLUMINESCENTE	INDICAÇÃO DE PAVIMENTO PERIGOSO COM PICTOGRAMA FOTOLUMINESCENTE	SINALIZAÇÃO DE PERIGOSO USO DO ELEVADOR EM CASO DE EMERGENÇA
INDICAÇÃO DE SAÍDA DE EMERGENÇA COM PICTOGRAMA FOTOLUMINESCENTE	INDICAÇÃO DE SAÍDA DE EMERGENÇA COM PICTOGRAMA FOTOLUMINESCENTE	LUMINÁRIA DE EMERGENÇA 2'00 x 40'
INDICAÇÃO DO SENTIDO DE FUGA NO INTERIOR DE ESCALAS, REDESA ABERTA E DESCELO	INDICAÇÃO DA LOCALIZAÇÃO DE EXTINTORES	EXTINTOR PORTÁTIL 4KG PO QUINCO ABC 3A 40BC

Folha:	01/01	Nº CONTRATO:	
		Nº CLIENTE:	
		DATA:	29/11/2023
		EXEC.	
		VERIF.	
		APROV.	
N. ART/CREA-MG:			
CONTRATANTE:	Câmara Municipal de Conquista		
LOCALIZAÇÃO:	Conquista / MG		
TÍTULO:	ARQUITETONICO, ANTIINCENDIO E PÂNICO		
ASSINATURA PROJETISTA:	ASSINATURA TÉCNICO:		
DATA:	FORMATO:	EXEC.	VERIF.
	A1		
ESCALA:	Diversas	ESCRITÓRIO:	(32) 99812 - 7832
ARQUIVO:	Câmara C. - Arquitetônico - DWG		REV. 1